

(第1面)

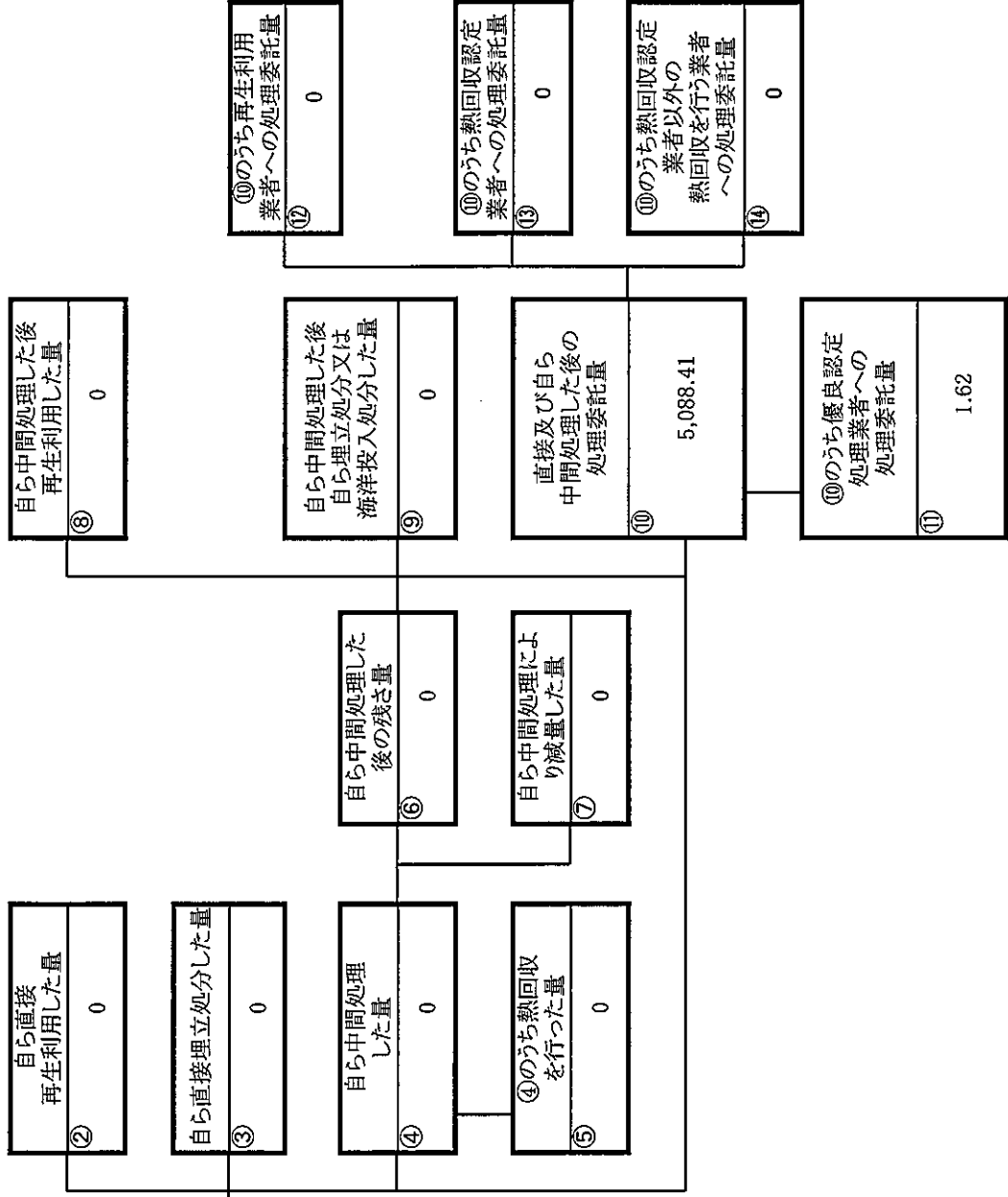
産業廃棄物処理計画実施状況報告書			
令和 7 年 6 月 17 日			
青 森 県 知 事 殿			
提出者			
住 所 青森県むつ市旭町6-6			
氏 名 野村建設株式会社			
代表取締役 野村 住子			
電話番号 0175-24-1221			
廃棄物の処理及び清掃に関する法律第 12 条第 10 項の規定に基づき、令和 6 年度の産業廃棄物処理計画の実施状況を報告します。			
事業場の名称	野村建設株式会社		
事業場の所在地	むつ市旭町6-6		
事業の種類	建設業（総合建設業）		
産業廃棄物処理計画における計画期間	令和 6 年 4 月 1 日 ～ 令和 7 年 3 月 31 日		
産業廃棄物処理計画における目標値			
項目	目標値	項目	目標値
排出量	5,857.0 t	全処理委託量	5,857.0 t
自ら再生利用を行う産業廃棄物の量	0 t	優良認定処理業者への処理委託量	115.5 t
自ら熱回収を行う産業廃棄物の量	0 t	再生利用業者への処理委託量	0 t
自ら中間処理により減量する産業廃棄物の量	0 t	認定熱回収業者への処理委託量	0 t
自ら埋立処分又は海洋投入処分を行う産業廃棄物の量	0 t	認定熱回収業者以外の熱回収を行う業者への処理委託量	0 t
※事務処理欄			



計画の実施状況

( 産業廃棄物の種類 : コンクリートがら )

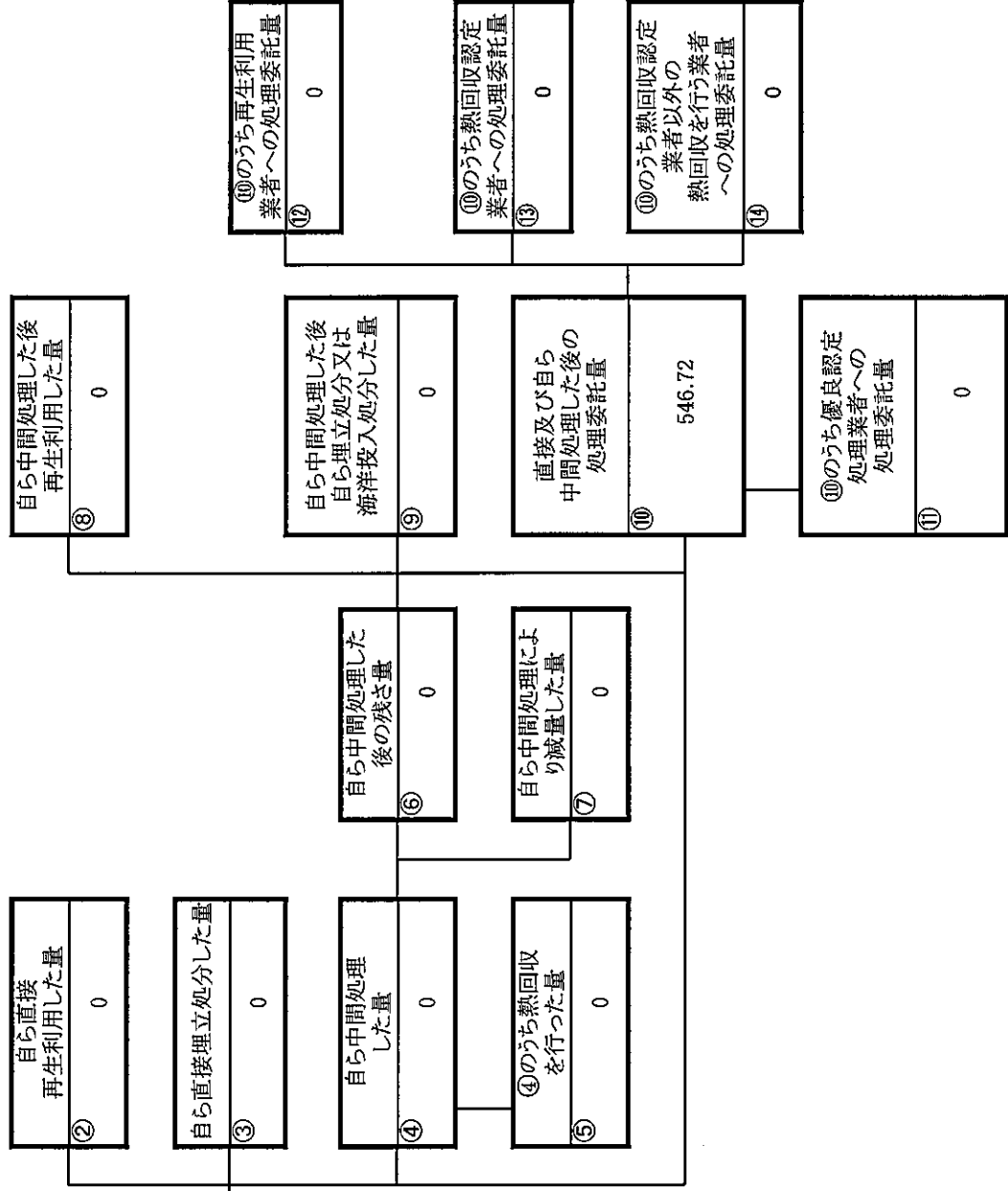
有償物量		不要物等発生量	
排出量		排出量	
①	5,088.41	①	5,088.41
項目	実績値	項目	実績値
①排出量	5,088.41	②+③自ら再生利用を行った量	0.00
②+③自ら再生利用を行った量	0.00	⑤自ら熱回収を行った量	0.00
⑤自ら熱回収を行った量	0.00	⑦自ら中間処理により減量した量	0.00
③+⑤自ら埋立処分又は海洋投入処分を行った量	0.00	⑩全処理委託量	5,088.41
⑩全処理委託量	5,088.41	⑪優良認定処理業者への処理委託量	1.62
⑪優良認定処理業者への処理委託量	1.62	⑫再生利用業者への処理委託量	0.00
⑫再生利用業者への処理委託量	0.00	⑬熱回収認定業者への処理委託量	0.00
⑬熱回収認定業者への処理委託量	0.00	⑭熱回収認定業者以外の熱回収を行う業者への処理委託量	0.00



計画の実施状況

( 産業廃棄物の種類 : アスコンがら )

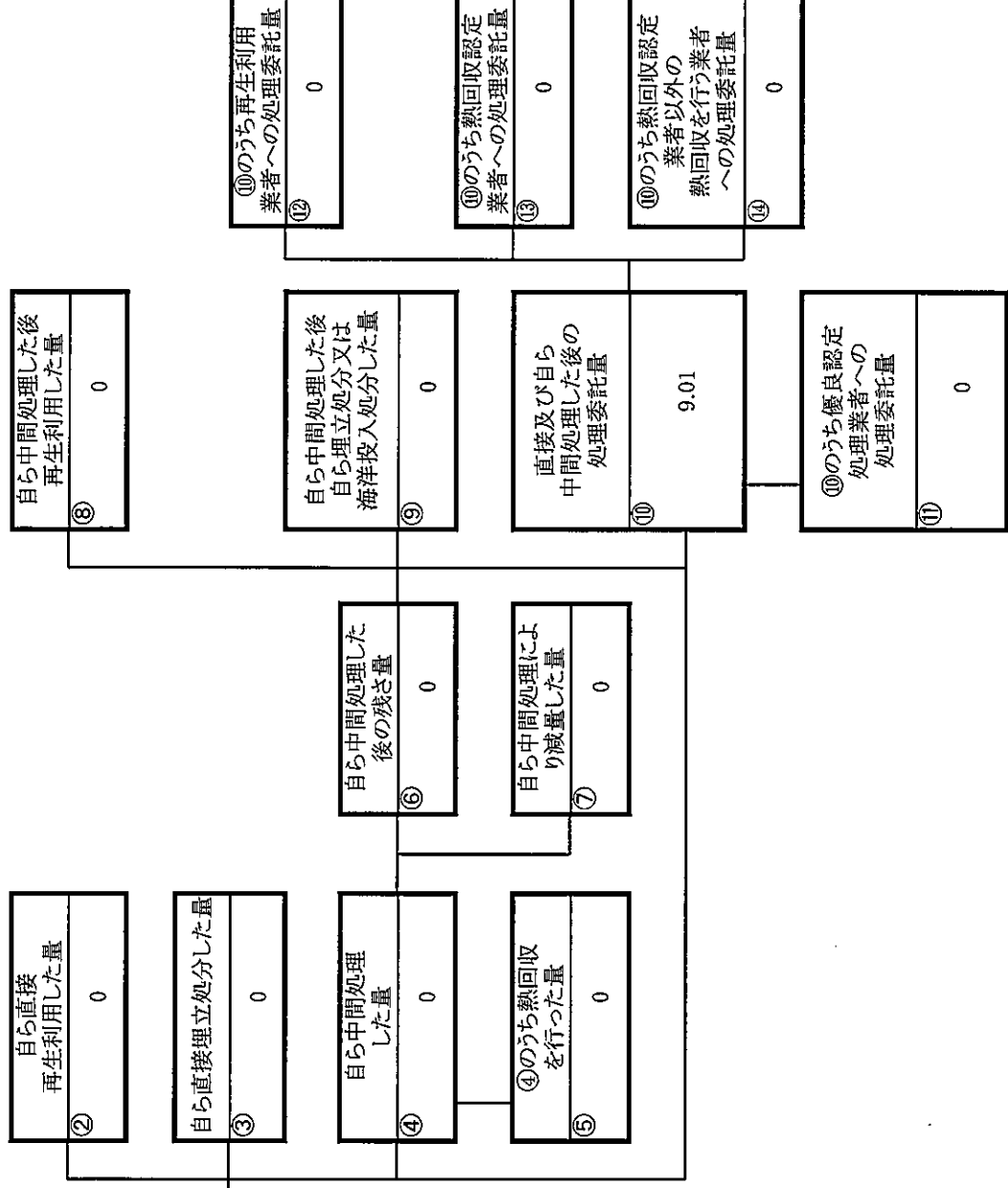
有償物量		不要物等発生量	排出量 ① 546.72	実績値	
				①排出量	546.72
				②+⑧自ら再生利用を行った量	0.00
				⑤自ら熱回収を行った量	0.00
				⑦自ら中間処理により減量した量	0.00
				③+⑨自ら埋立処分又は海洋投入処分を行った量	0.00
				⑩全処理委託量	546.72
				⑪優良認定処理業者への処理委託量	0.00
				⑫再生利用業者への処理委託量	0.00
				⑬熱回収認定業者への処理委託量	0.00
				⑭熱回収認定業者以外の熱回収を行う業者への処理委託量	0.00



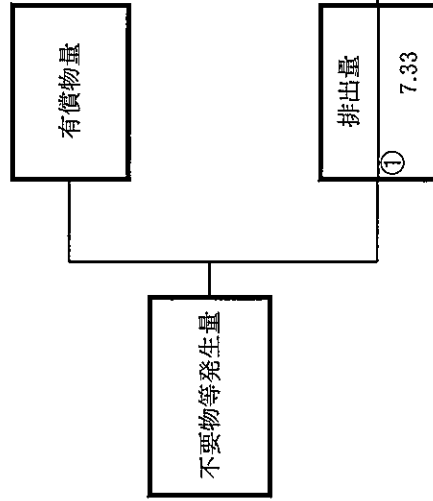
計画の実施状況

( 産業廃棄物の種類 : ガラス・陶磁器くず )

有償物量		排出量	実績値
不要物等発生量			
	① 9.01		①排出量 9.01
			②+⑧自ら再生利用を行った量 0.00
			⑤自ら熱回収を行った量 0.00
			⑦自ら中間処理により減量した量 0.00
			③+④+⑨自ら埋立処分又は海洋投入処分を行った量 0.00
			⑩全処理委託量 9.01
			⑪優良認定処理業者への処理委託量 0.00
			⑫再生利用業者への処理委託量 0.00
			⑬熱回収認定業者への処理委託量 0.00
			⑭熱回収認定業者以外の熱回収を行う業者への処理委託量 0.00



(産業廃棄物の種類：廃プラスチック類)



項目	実績値
①排出量	7.33
②+⑧自ら再生利用を行った量	0.00
⑤自ら熱回収を行った量	0.00
⑦自ら中間処理により減量した量	0.00
③+⑨自ら埋立処分又は海洋投入処分を行った量	0.00
⑩全処理委託量	7.33
①優良認定処理業者への処理委託量	0.00
②再生利用業者への処理委託量	0.00
③熱回収認定業者への処理委託量	0.00
④熱回収認定業者以外の熱回収を行う業者への処理委託量	0.00

②	自ら直接 再生利用した量	0
---	-----------------	---

③	0	自ら直接埋立処分した量
---	---	-------------

④	自中間処理した量	0
⑤	自中間処理した後の残量	0

④のうち熱回収 を行った量	0
⑤	

⑦	0
⑥	

⑦ ⑧ ⑨ ⑩ ⑪ ⑫ ⑬ ⑭ ⑮ ⑯ ⑰ ⑱ ⑲ ⑳ ㉑ ㉒ ㉓ ㉔ ㉕ ㉖ ㉗ ㉘ ㉙ ㉚ ㉛ ㉜ ㉝ ㉞ ㉟ ㊱ ㊲ ㊳ ㊴ ㊵ ㊶ ㊷ ㊸ ㊹ ㊺ ㊻ ㊼ ㊽ ㊾ ㊿

⑧	自ら中間処理した後 再生利用した量	0
---	----------------------	---

③	0	自ら中間処理した後 自ら埋立処分又は 海洋投入処分した量
---	---	------------------------------------

⑩ 直接及び自ら 中間処理した後の 処理委託量	7.33
----------------------------------	------

⑩のうち優良認定 処理業者への 処理委託量	0
⑪	

⑩のうち再生利用業者への処理委託量	0
-------------------	---

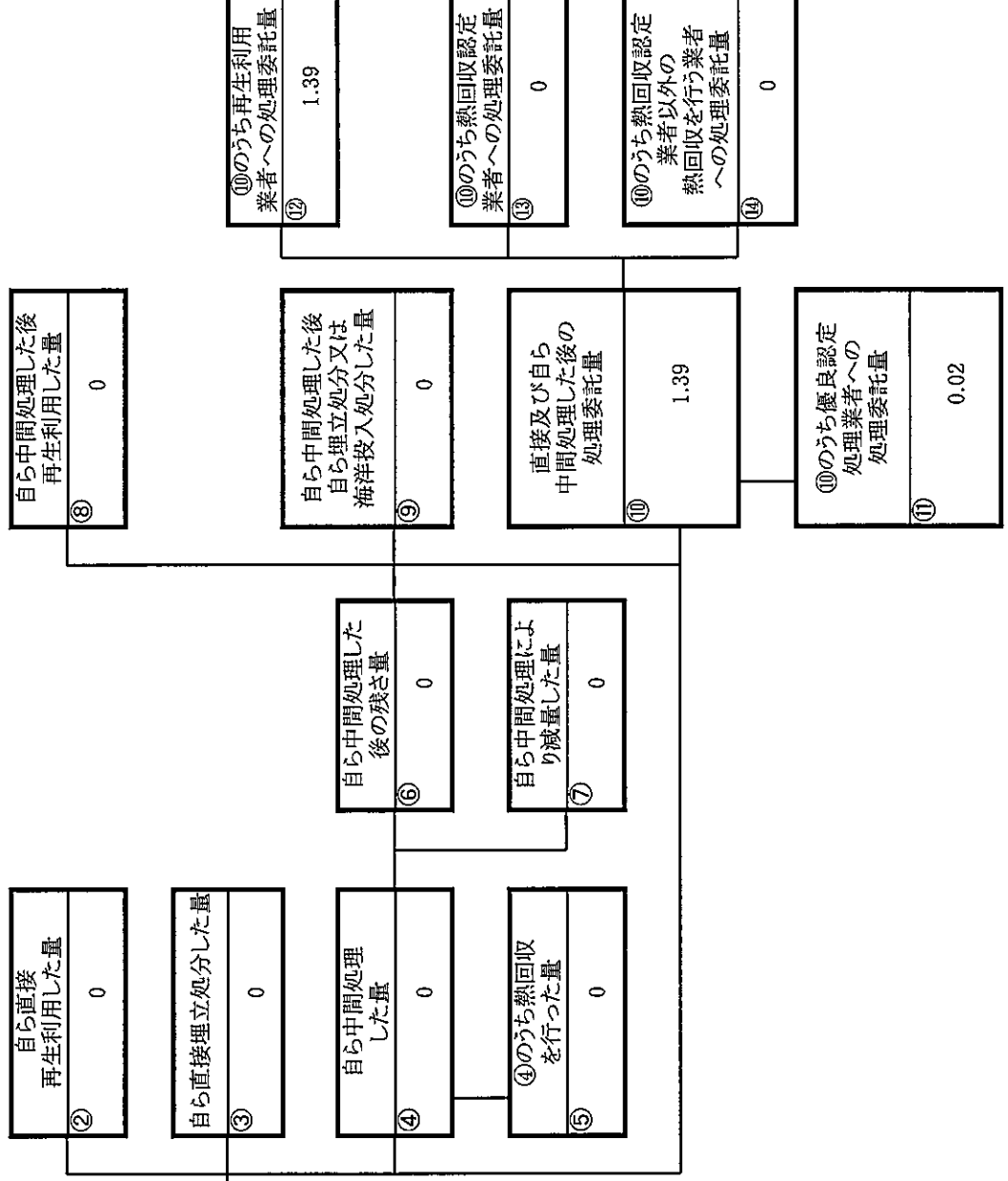
⑩のうち熱回収認定業者への処理委託量

⑩のうち熱回収認定 業者以外の 熱回収を行う業者 への処理委託量	0
---	---

計画の実施状況

( 産業廃棄物の種類 : 金属くず )

有償物量		
不要物等発生量		
排出量	①	1.39
実績値		
①排出量		1.39
②+⑧自ら再生利用を行った量		0.00
⑤自ら熱回収を行った量		0.00
⑦自ら中間処理により減量した量		0.00
③+④+⑨自ら埋立処分又は海洋投入処分を行った量		0.00
⑩全処理委託量		1.39
⑪優良認定処理業者への処理委託量		0.02
⑫再生利用業者への処理委託量		1.39
⑬熱回収認定業者への処理委託量		0.00
⑭熱回収認定業者以外の熱回収を行う業者への処理委託量		0.00



計画の実施状況

( 産業廃棄物の種類 : 紙くず )

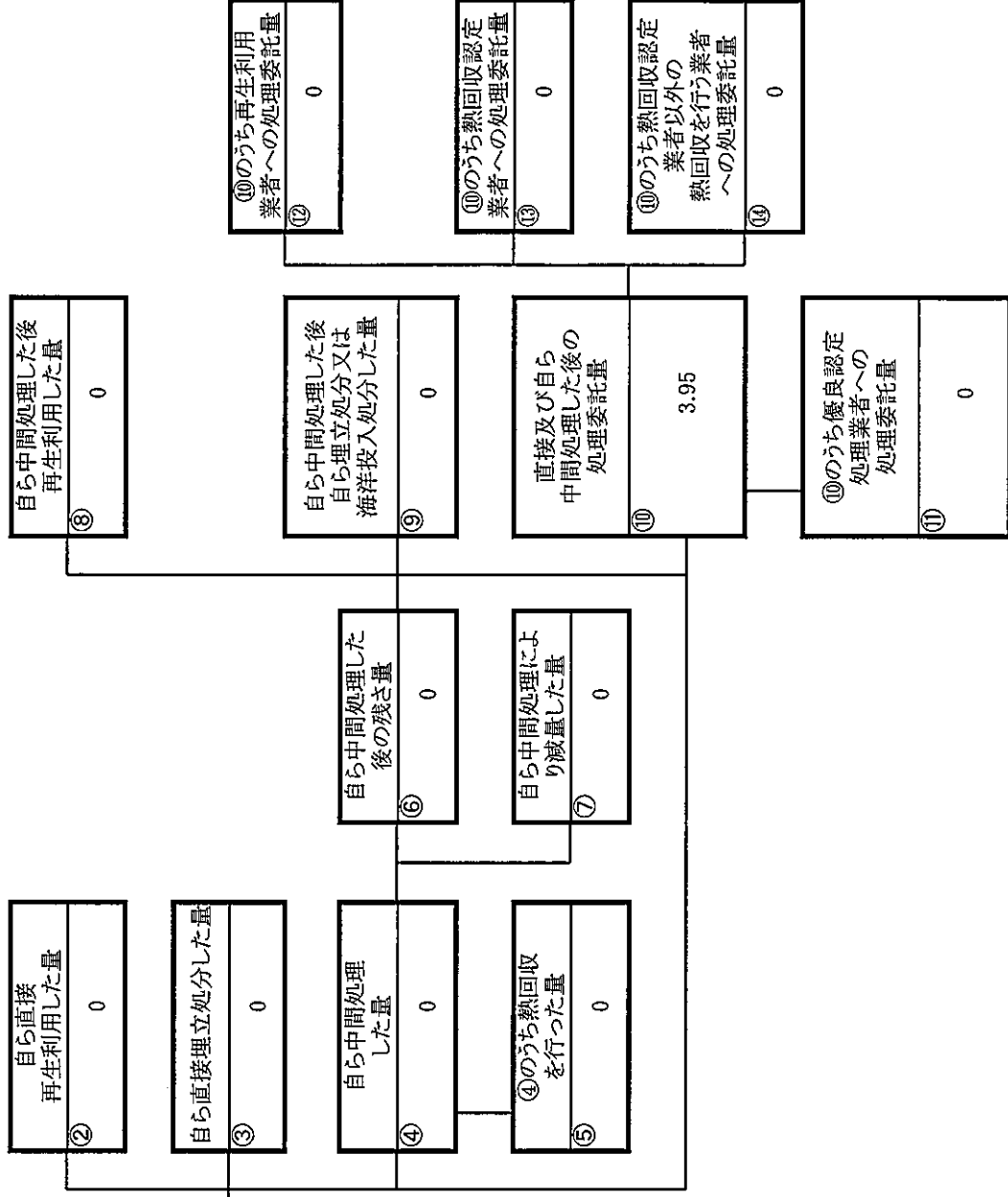
有償物量

不要物等発生量

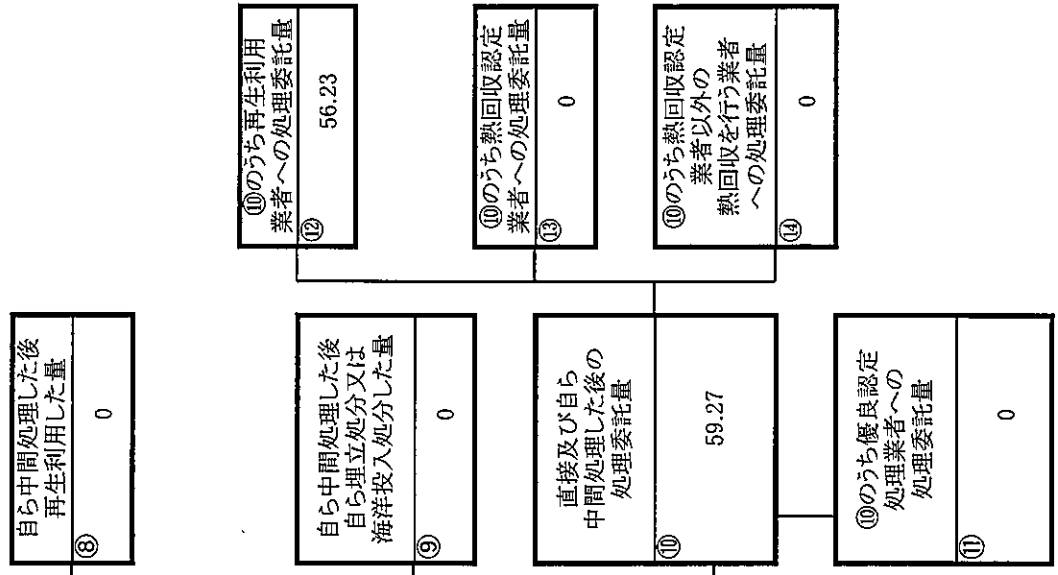
排出量

① 3.95

項目	実績値
①排出量	3.95
②+⑧自ら再生利用を行った量	0.00
⑤自ら熱回収を行った量	0.00
⑦自ら中間処理により減量した量	0.00
③+⑨自ら埋立処分又は海洋投入処分を行った量	0.00
⑩全処理委託量	0.00
⑪優良認定処理業者への処理委託量	0.00
⑫再生利用業者への処理委託量	0.00
⑬熱回収認定業者への処理委託量	0.00
⑭熱回収認定業者以外の熱回収を行う業者への処理委託量	0.00



(産業廃棄物の種類：木くず)



項目	実績値
①排出量	59.27
②+③自ら再生利用を行った量	0.00
⑤自ら熱回収を行った量	0.00
⑦自ら中間処理により減量した量	0.00
③+⑤自ら埋立処分又は海洋投入処分を行った量	0.00
⑩全処理委託量	59.27
⑪優良認定処理業者への処理委託量	0.00
⑫再生利用業者への処理委託量	56.23
⑬熱回収認定業者への処理委託量	0.00
⑭熱回収認定業者以外の熱回収を行う業者への処理委託量	0.00



計画の実施状況

( 産業廃棄物の種類 : 廃石膏ボード )

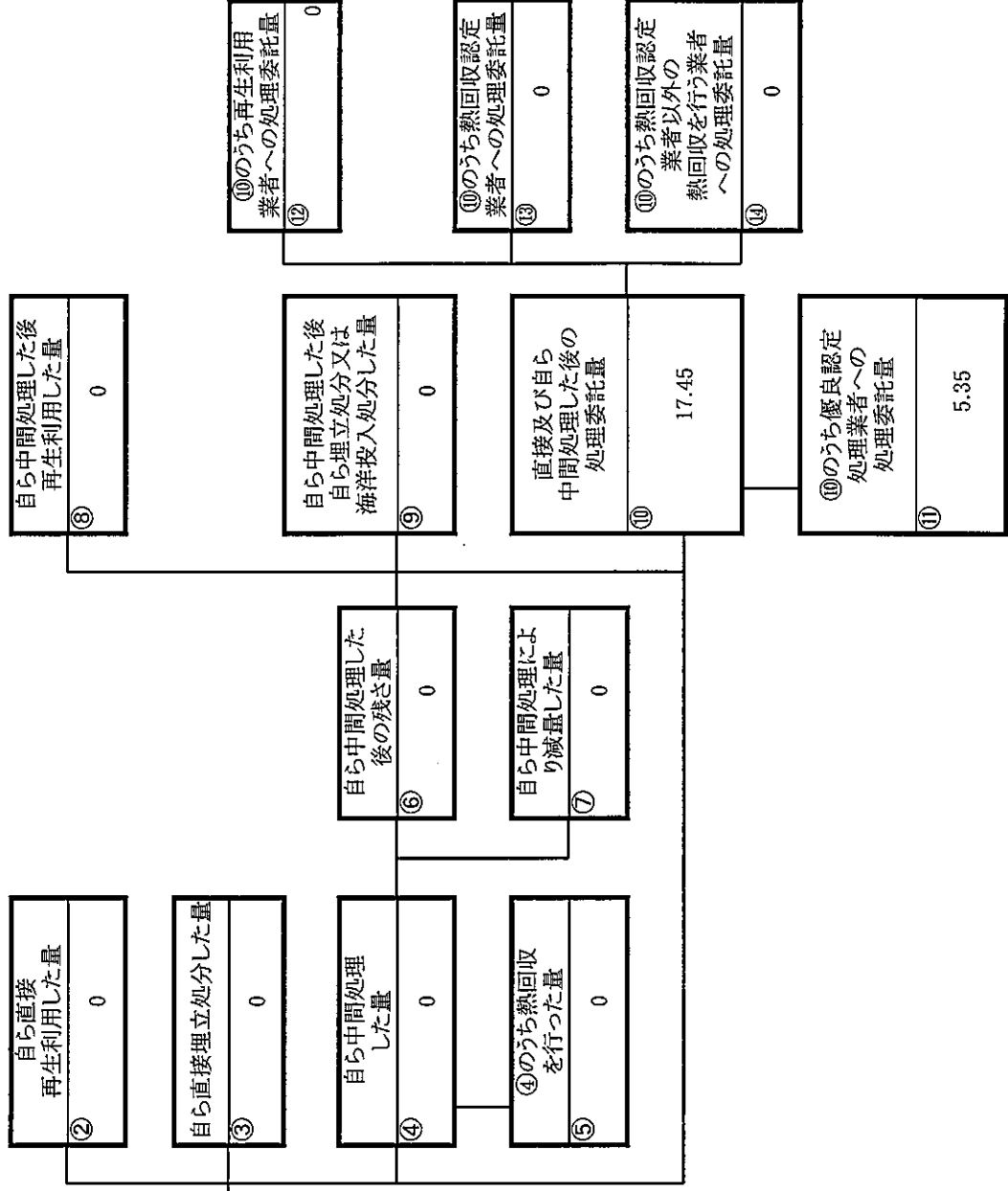
有償物量

不要物等発生量

排出量

① 17.45

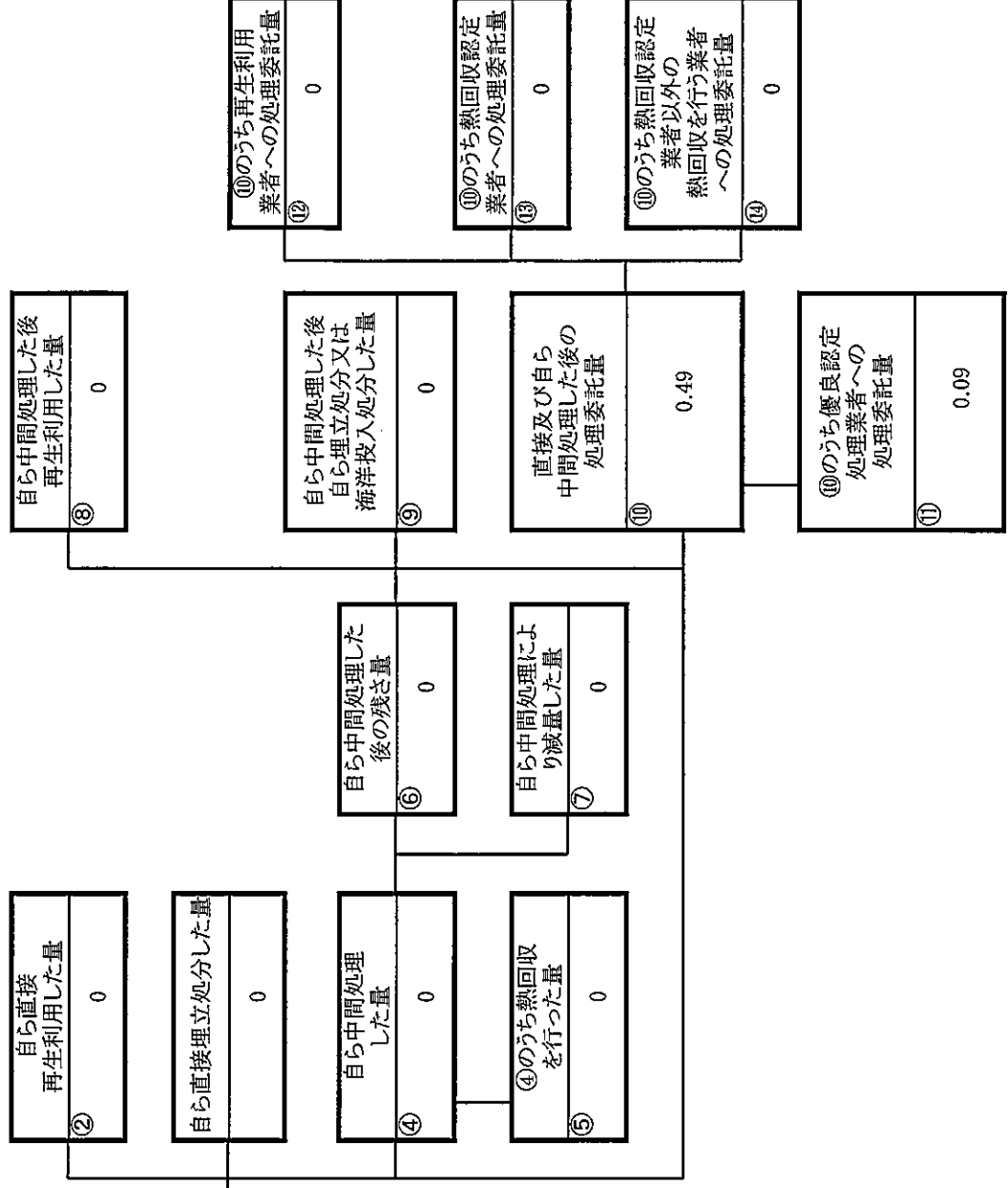
項目	実績値
①排出量	17.45
②+⑧自ら再生利用を行った量	0.00
⑤自ら熱回収を行った量	0.00
⑦自ら中間処理により減量した量	0.00
③+⑨自ら埋立処分又は海洋投入処分を行った量	0.00
⑩全処理委託量	17.45
⑪優良認定処理業者への処理委託量	5.35
⑫再生利用業者への処理委託量	0.00
⑬熱回収認定業者への処理委託量	0.00
⑭熱回収認定業者以外の熱回収を行う業者への処理委託量	0.00



計画の実施状況

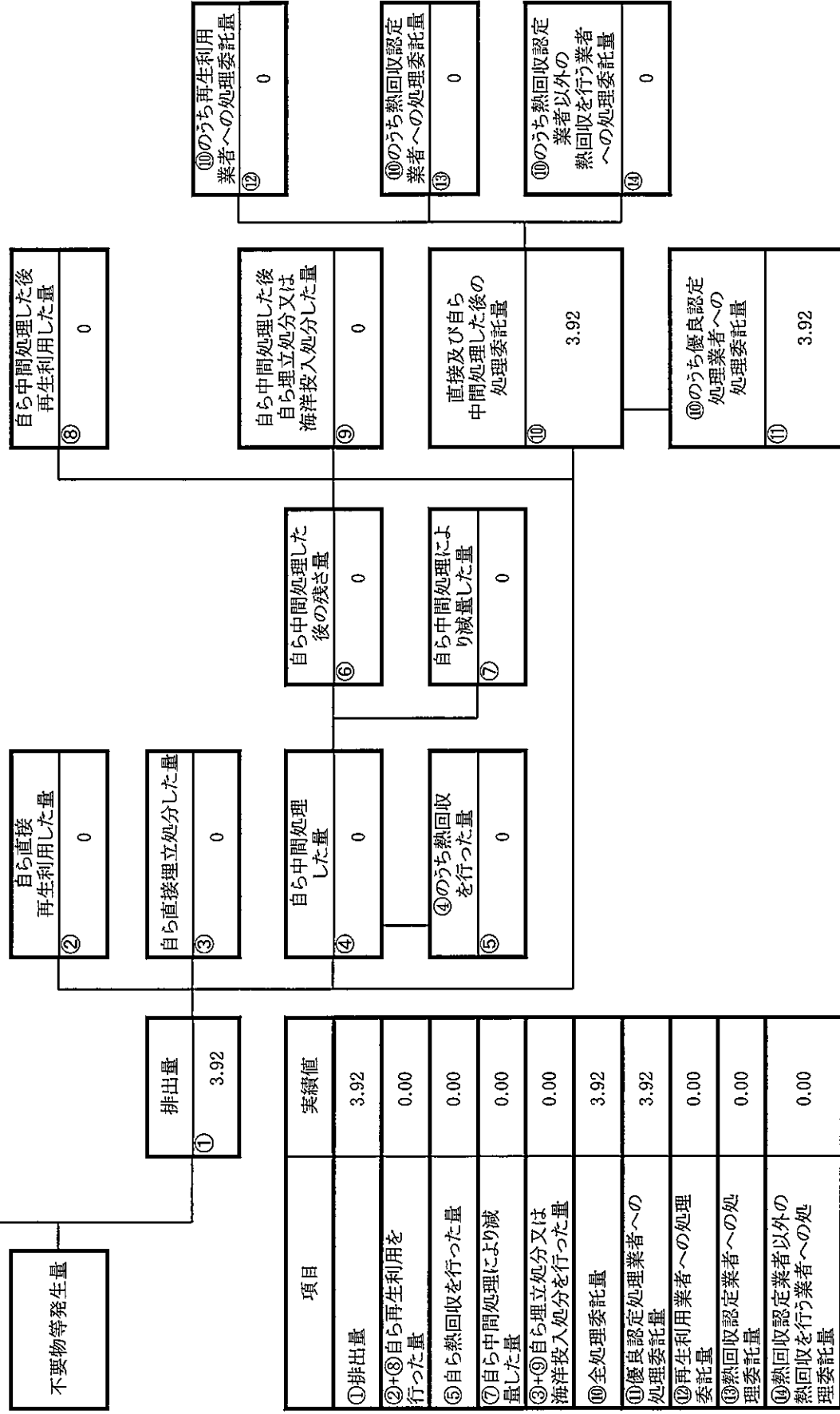
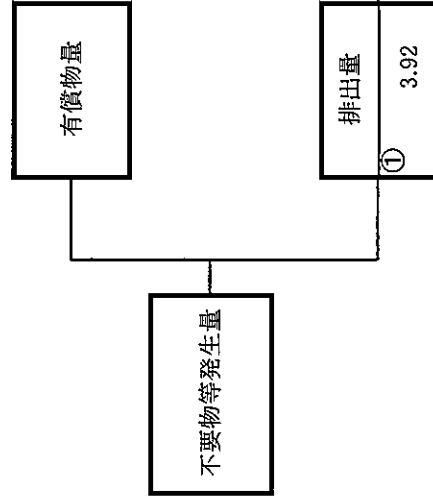
( 産業廃棄物の種類 : 繊維くず )

有償物量	
不要物等発生量	
排出量	① 0.49
実績値	
①排出量	0.49
②+⑧自ら再生利用を行った量	0.00
⑤自ら熱回収を行った量	0.00
⑦自ら中間処理により減量した量	0.00
③+⑨自ら埋立処分又は海洋投入処分を行った量	0.00
⑩全処理委託量	0.49
⑪優良認定処理業者への処理委託量	0.09
⑫再生利用業者への処理委託量	0.00
⑬熱回収認定業者への処理委託量	0.00
⑭熱回収認定業者以外の熱回収を行う業者への処理委託量	0.00



## 計画の実施状況

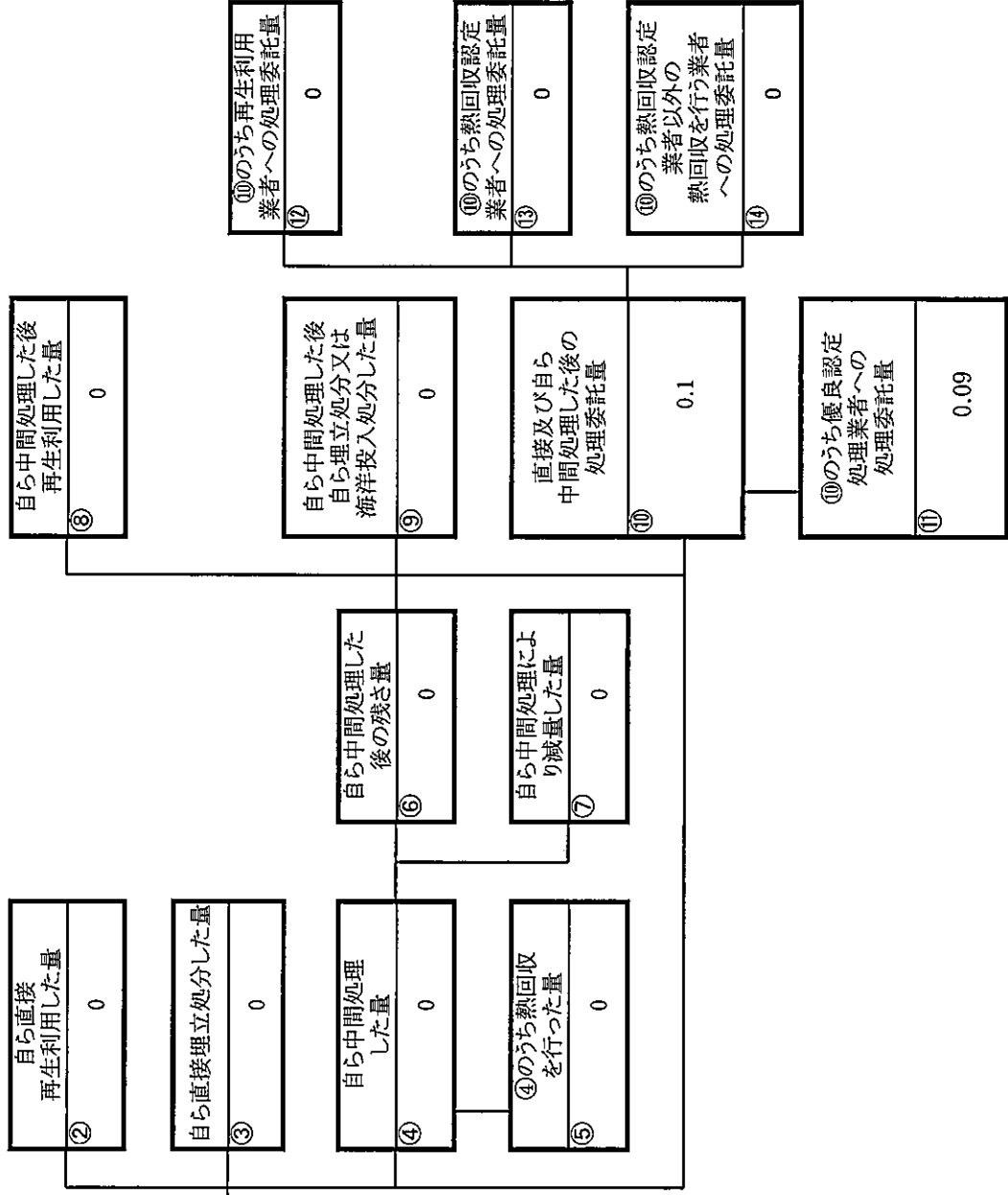
(産業廃棄物の種類：混合)



計画の実施状況

(産業廃棄物の種類：水銀使用製品)

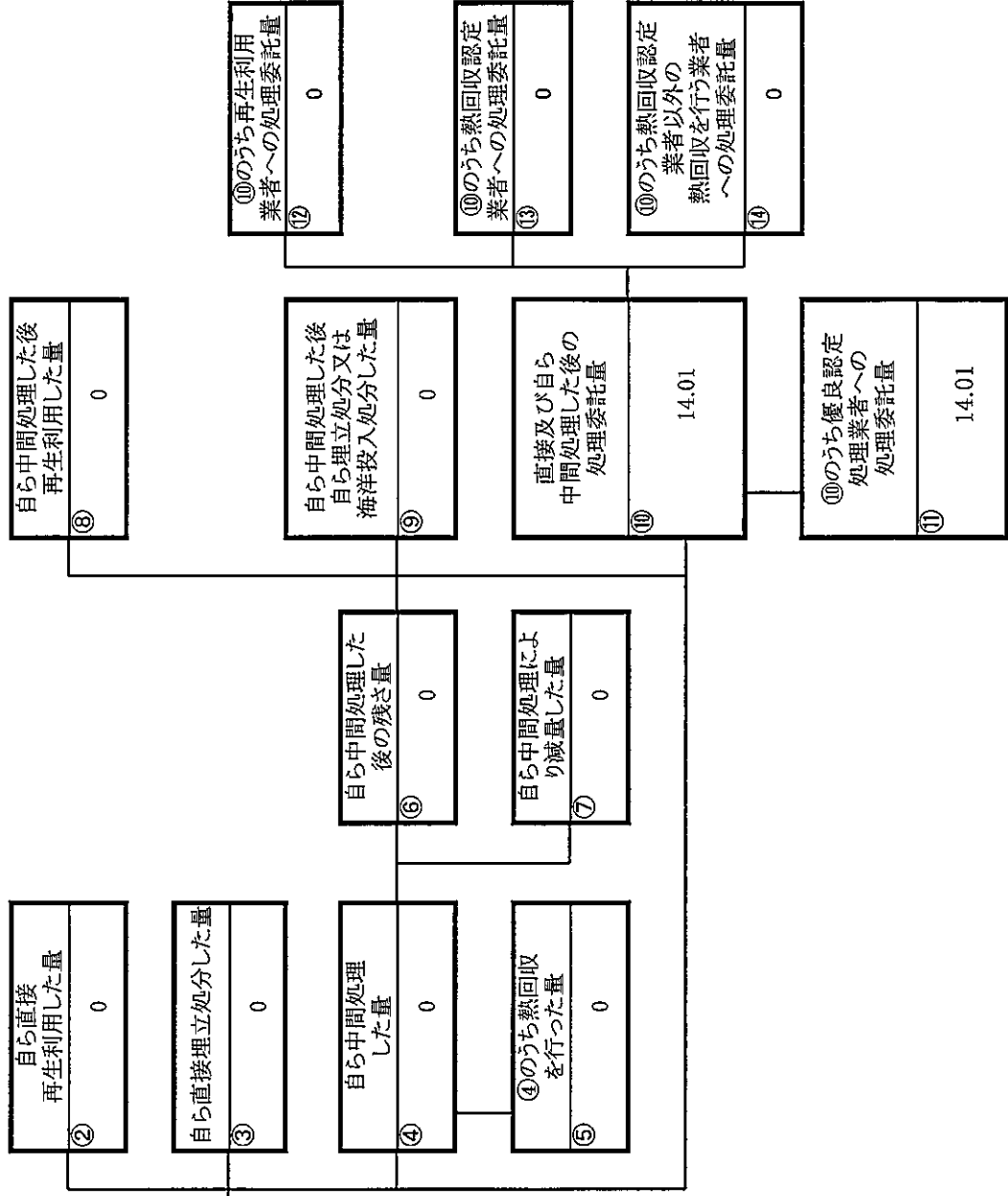
有償物量	不要物等発生量	排出量	実績値
		① 0.10	
		① 排出量	0.10
		②+⑧自ら再生利用を行った量	0.00
		⑤自ら熱回収を行った量	0.00
		⑦自ら中間処理により減量した量	0.00
		③+⑨自ら埋立処分又は海洋投入処分を行った量	0.00
		⑩全処理委託量	0.10
		⑪優良認定処理業者への処理委託量	0.09
		⑫再生利用業者への処理委託量	0.00
		⑬熱回収認定業者への処理委託量	0.00
		⑭熱回収認定業者以外の熱回収を行う業者への処理委託量	0.00



計画の実施状況

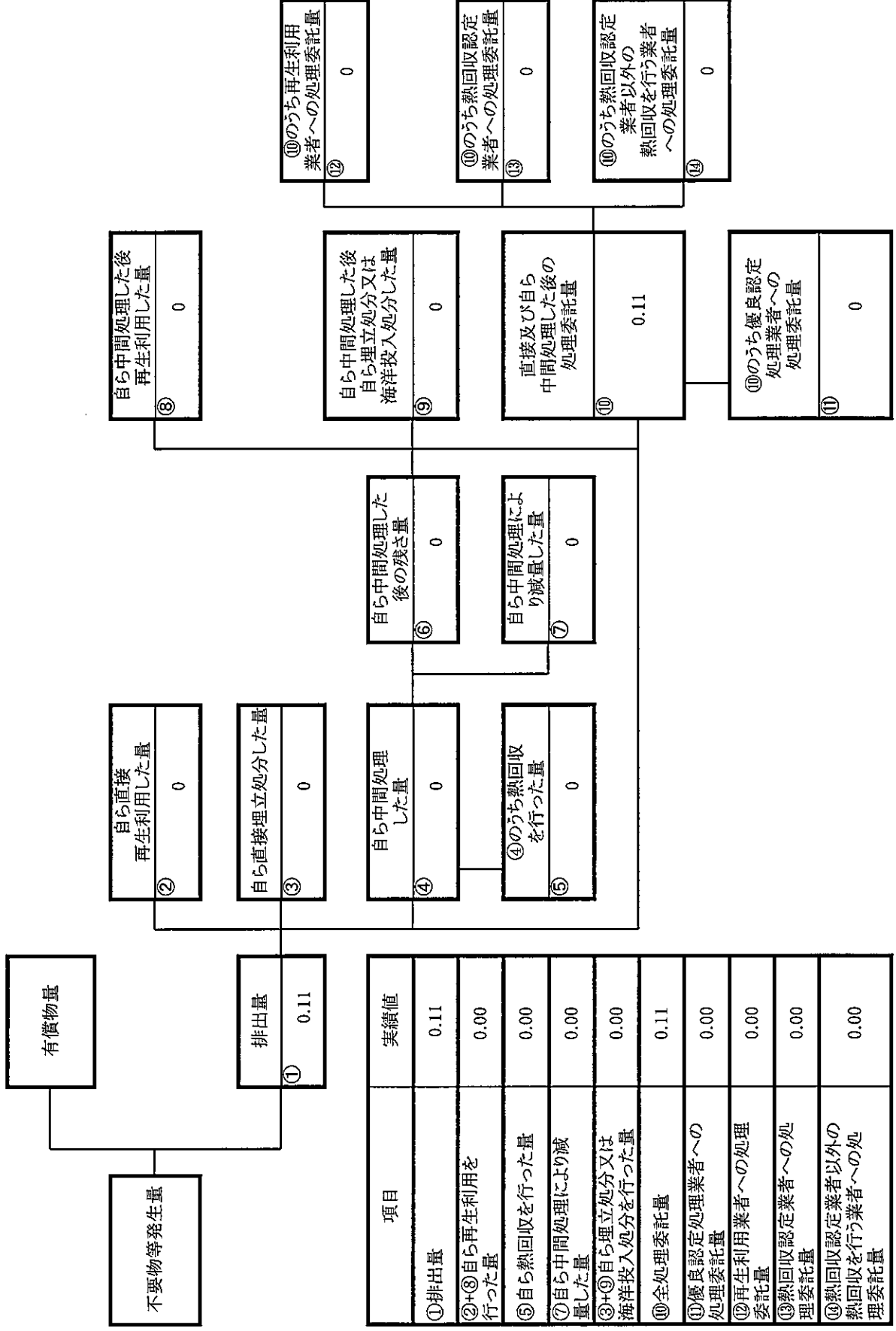
(産業廃棄物の種類：汚泥)

有償物量		不要物等発生量	排出量	実績値
①			14.01	



計画の実施状況

( 産業廃棄物の種類 : 廃アルカリ )



計画の実施状況

( 産業廃棄物の種類 : 廃石綿 )

有償物量		
不要物等発生量		
排出量	①	1.17
実績値		
①排出量	1.17	
②+⑧自ら再生利用を行った量	0.00	
⑤自ら熱回収を行った量	0.00	
⑦自ら中間処理により減量した量	0.00	
③+⑨自ら埋立処分又は海洋投入処分を行った量	0.00	
⑩全処理委託量	1.17	
⑪優良認定処理業者への処理委託量	0.00	
⑫再生利用業者への処理委託量	0.00	
⑬熱回収認定業者への処理委託量	0.00	
⑭熱回収認定業者以外の熱回収を行う業者への処理委託量	0.00	

